










Ihr Partner für:

- Blankstahl
- Edelstahl
- Sonderstähle
- Sägezuschnitte

GEWICHTSTABELLE

Rundstahl – Vierkantstahl – Sechskantstahl



Abm. mm				Abm. mm				Abm. mm			
3	0,06	0,07	0,06	36	8,00	10,20	8,75	100	61,70	78,50	68,00
4	0,10	0,13	0,11	38	8,90	11,30	9,82	105	68,00	86,50	75,00
5	0,15	0,20	0,17	40	9,86	12,50	10,80	110	74,60	95,00	82,20
6	0,22	0,28	0,24	42	10,90	13,90	12,00	115	81,50	104,00	90,00
8	0,39	0,50	0,43	45	12,50	16,00	13,70	120	88,70	113,00	98,00
10	0,62	0,79	0,68	48	14,20	18,10	15,60	125	96,30	123,00	106,00
12	0,89	1,13	0,98	50	15,40	19,60	17,00	130	104,00	133,00	115,00
14	1,21	1,54	1,35	53	17,30	22,00	19,00	135	112,00	143,00	124,00
15	1,39	1,77	1,55	55	18,70	23,80	20,50	140	121,00	154,00	133,00
16	1,58	2,01	1,75	58	20,70	26,40	22,80	145	130,00	165,00	143,00
18	2,00	2,54	2,20	60	22,20	28,20	24,50	150	139,00	176,00	153,00
19	2,23	2,83	2,45	63	24,50	31,20	27,00	155	148,00	189,00	163,00
20	2,47	3,14	2,70	65	26,00	33,20	28,70	160	158,00	201,00	174,00
22	2,98	3,80	3,29	68	28,50	36,30	31,20	165	168,00	214,00	185,00
23	3,26	4,15	3,55	70	30,20	38,50	33,20	170	178,00	227,00	197,00
24	3,55	4,52	3,90	73	33,00	41,80	36,30	175	189,00	240,00	208,00
25	3,85	4,90	4,20	75	34,70	44,10	38,20	180	200,00	255,00	220,00
26	4,17	5,30	4,55	78	37,50	47,80	41,50	185	211,00	269,00	233,00
27	4,50	5,72	4,90	80	39,50	50,20	44,00	190	223,00	284,00	245,00
28	4,83	6,15	5,30	83	42,50	54,10	43,50	200	247,00	314,00	272,00
30	5,55	7,05	6,05	85	44,50	56,70	49,10	210	272,00	346,00	300,00
32	6,31	8,03	6,90	88	47,80	60,80	53,00	220	298,00	380,00	329,00
34	7,13	9,07	7,80	90	50,00	63,60	55,10	230	325,00	415,00	360,00
35	7,55	9,61	8,30	95	55,60	71,00	61,40	240	355,00	452,00	392,00